


Envoyé en préfecture le 09/08/2023

Reçu en préfecture le 09/08/2023

Publié le 09/08/2023

ID : 033-200079929-20230808-26-2023-DE



Rapport sur le Prix et la Qualité du Service public d'ASSAINISSEMENT NON COLLECTIF

Exercice 2022

Rapport annuel relatif au prix et à la qualité du service public de l'assainissement collectif pour l'exercice présenté conformément à l'article L2224 - 5 du code général des collectivités territoriales et au décret du 2 mai 2007.
Les informations sur fond bleu sont obligatoires au titre du décret.

Tout renseignement concernant la réglementation en vigueur, la définition et le calcul des différents indicateurs peut être obtenu sur le site www.services.eaufrance.fr

Table des matières

1. CARACTERISATION TECHNIQUE DU SERVICE.....	2
1.1. PRESENTATION DU TERRITOIRE DESSERVI.....	2
1.2. MODE DE GESTION DU SERVICE	2
1.3. ESTIMATION DE LA POPULATION DESSERVIE (D301.0).....	2
1.4. INDICE DE MISE EN ŒUVRE DE L'ASSAINISSEMENT NON COLLECTIF (D302.0).....	3
2. TARIFICATION DE L'ASSAINISSEMENT ET RECETTES DU SERVICE	4
2.1. MODALITES DE TARIFICATION	4
2.2. RECETTES	5
3. INDICATEURS DE PERFORMANCE.....	1
3.1. TAUX DE CONFORMITE DES DISPOSITIFS D'ASSAINISSEMENT NON COLLECTIF (P301.3)	6
4. FINANCEMENT DES INVESTISSEMENTS.....	7
4.1. MONTANTS FINANCIERS DES TRAVAUX REALISES.....	7
4.2. PRESENTATION DES PROJETS A L'ETUDE EN VUE D'AMELIORER LA QUALITE DU SERVICE A L'USAGER ET LES PERFORMANCES ENVIRONNEMENTALES DU SERVICE	7

1. Caractérisation technique du service

1.1. Présentation du territoire desservi

Le service est géré au niveau **intercommunal**

- **Nom de la collectivité** : SIEA DES 2 RIVES DE GARONNE
- **Nom de l'entité de gestion**: assainissement non collectif
- **Caractéristiques** (commune, EPCI et type, etc.) : Syndicat Mixte fermé
- **Compétences liée au service**
 - Contrôle des installations Traitement des matières de vidanges
 - Entretien des installations Réhabilitation des installations Réalisation des installations
- **Territoire desservi** (communes adhérentes au service, secteurs et hameaux desservis, etc.) : Porte-de-Benaugue (quariter Arbis), Saint-Pierre-de-Bat et la CDC Convergence Garonne en représentation substitution pour la commune d'Escoussans.
- **Existence d'une CCSPL** Non
- **Existence d'un zonage** Oui, date d'approbation :
- **Existence d'un règlement de service** Oui, date d'approbation : 09/02/2022

1.2. Mode de gestion du service

Le service est exploité en **Régie avec prestation de service**.

Nature du marché de prestations de services : convention d'assistance technique pour le contrôle des installations d'ANC

- Nom du prestataire : SAUR
- Date de début de la convention : 01/01/2021
- Date de fin de la convention : 31/12/2026

Les prestations confiées à la société SAUR sont les suivantes :

Contrôle de conception et d'exécution des installations neuves et réhabilitées ;
Contrôle de bon fonctionnement des installations existantes dans le cadre d'une vente immobilière
Contrôle de la mise hors service des anciennes installations

1.3. Estimation de la population desservie (D301.0)

Est ici considérée comme un habitant desservi toute personne – y compris les résidents saisonniers – qui n'est pas desservie par un réseau d'assainissement collectif.

Le service public d'assainissement non collectif dessert **818 habitants**, pour un nombre total d'habitants résidents sur le territoire du service de 818.

Le taux de couverture de l'assainissement non collectif (population des zones desservies rapporté à la population totale du territoire couvert par le service) **est de 100 % au 31/12/2022.** (100 % au 31/12/2021).

1.4. Indice de mise en œuvre de l'assainissement non collectif (D302.0)

Il s'agit d'un indicateur descriptif, qui permet d'apprécier l'étendue des prestations assurées par le service. Il se calcule en faisant la somme des points indiqués dans les tableaux A et B ci-dessous. Attention : le tableau B n'est pris en compte que si le total obtenu pour le tableau A est égal à 100.

		Exercice 2020	Exercice 2021
A – Éléments obligatoires pour l'évaluation de la mise en œuvre du service			
20	Délimitation des zones d'assainissement non collectif par une délibération	Oui	Oui
20	Application d'un règlement du service approuvé par une délibération	Oui	Oui
30	Vérification de la conception et de l'exécution de toute installation réalisée ou réhabilitée depuis moins de 8 ans	Oui	Oui
30	Diagnostic de bon fonctionnement et d'entretien de toutes les autres installations	Oui	Oui
B – Éléments facultatifs pour l'évaluation de la mise en œuvre du service			
10	Le service assure à la demande du propriétaire l'entretien des installations	Non	Non
20	Le service assure sur demande du propriétaire la réalisation et la réhabilitation des installations	Non	Non
10	Le service assure le traitement des matières de vidange	Non	Non

L'indice de mise en œuvre de l'assainissement non collectif du service pour l'année 2022 **est de 100** (100 en 2021).

2. Tarification de l'assainissement et recettes du service

2.1. Modalités de tarification

La redevance d'assainissement non collectif comprend une part destinée à couvrir les compétences obligatoires du service (contrôle de la conception, de l'implantation, de la bonne exécution et du bon fonctionnement des installations) et, le cas échéant, une part destinée à couvrir les compétences qu'il peut exercer – s'il le souhaite – à la demande des propriétaires (entretien, réalisation ou réhabilitation des installations, traitement des matières de vidange) :

- la part représentative des compétences obligatoires est calculée en fonction de critères définis par décision de l'assemblée délibérante de la collectivité ; la tarification peut soit tenir compte notamment de la situation, de la nature et de l'importance des installations, soit être forfaitaire ou dépendre des volumes d'eau potable consommés ;
- la part représentative des prestations facultatives n'est due qu'en cas de recours au service par l'utilisateur ; la tarification doit impérativement tenir compte de la nature des prestations assurées.

Les tarifs applicables aux 01/01/2022 et 01/01/2023 sont les suivants :

Tarifs TTC	Au 01/01/2022	Au 01/01/2023
Compétences obligatoires		
Tarif du contrôle de conception des installations neuves en €	130,00	139,04
Tarif du contrôle de réalisation des installations neuves en €	100,00	106,95
Tarif du contrôle de réalisation des installations neuves dans le cadre d'une contre-visite en €	41,80	88,24
Tarifs du contrôle de fonctionnement et d'entretien des installations existantes en €	115,00	123,00
Tarifs du contrôle de fonctionnement et d'entretien réalisé dans le cadre d'une vente	180,00	192,52
Compétences facultatives		
Non concerné		

Les délibérations fixant les différents tarifs et prestations aux abonnés du 12/12/2022.

2.2. Recettes et dépenses

RECETTES	Exercice 2021	Exercice 2022
	Collectivité	Collectivité
Facturation du service obligatoire en €	7 919,02	3 749,01
Facturation du service facultatif en €		
Subvention d'exploitation		
Contribution exceptionnelle du budget général en €		
Autre en € : subvention		
TOTAL en €	7 919,02	3 749,01

DEPENSES	Exercice 2021	Exercice 2022
	Collectivité	Collectivité
Charges de gestion du service en € (prestations de services)	6 088,75	1 534,30
Charges de personnel et frais assimilés		
Charges exceptionnelles € (titres annulés)		
Autre charges gestion courantes en €	8 057,11	8 327,25
TOTAL en €	15 170,86	11 237,08

RESULTAT CUMULE	2021	2022
Recettes – Dépenses	- 7 251,84	- 7 488,07
Reports N-1	+ 51 020,32	+ 43 768,48
Solde d'exécution	+ 43 768,48	+ 36 280,41

3. Indicateurs de performance

3.1. Taux de conformité des dispositifs d'assainissement non collectif (P301.3)

Cet indicateur a vocation à évaluer la protection du milieu naturel découlant de la maîtrise des pollutions domestiques. Pour ce faire, il mesure le niveau de conformité de l'ensemble des installations d'assainissement non collectif sur le périmètre du service, en établissant un ratio entre :

- d'une part le nombre d'installations contrôlées jugées conformes ou ayant fait l'objet d'une mise en conformité connue et validée par le service **depuis la création du service jusqu'au 31/12/N,**
- d'autre part le nombre total d'installations contrôlées **depuis la création du service jusqu'au 31/12/N.**

Attention : cet indice ne doit être calculé que si l'indice de mise en œuvre de l'assainissement non collectif est au moins égal à 100.

$$\text{Taux de conformité des dispositifs d'assainissement non collectif} = \frac{\text{Nombre d'installations contrôlées jugées conformes ou ayant fait l'objet d'une mise en conformité} + \text{Autres installations contrôlées ne présentant pas de dangers pour la santé des personnes ou de risques avérés de pollution de l'environnement}}{\text{Nombre total d'installations contrôlées depuis la création du service}} * 100$$

	Exercice 2021	Exercice 2022
Nombre d'installations contrôlées conformes ou mises en conformité	42	297
Nombre d'installations contrôlées depuis la création du service	337	455
Autres installations contrôlées ne présentant pas de dangers pour la santé des personnes ou de risques avérés de pollution de l'environnement	23	110
Taux de conformité en %	19,3	89,5

En 2022, le service a réalisé sur les 3 communes :

- 24 contrôles de fonctionnement et d'entretien d'installation d'ANC existantes, dont 3 dans le cadre d'une transaction immobilière.
- 9 contrôles de conception (validation du projet) et 10 contrôles de réalisation conformes des travaux de dispositifs neufs ou à réhabiliter.

4. Financement des investissements

4.1. Montants financiers des travaux réalisés

Le montant total des travaux réalisés durant l'exercice budgétaire 2022 est de 0 €.

4.2. Présentation des projets à l'étude en vue d'améliorer la qualité du service à l'utilisateur et les performances environnementales du service

Projets à l'étude	Montants prévisionnels des travaux en €
Sans objet.	



Édition mars 2023
CHIFFRES 2022

L'agence de l'eau vous informe

POURQUOI DES REDEVANCES ?

Les redevances des agences de l'eau sont des recettes fiscales environnementales perçues auprès de ceux qui utilisent l'eau et qui en altèrent la qualité et la disponibilité (consommateurs, activités économiques).

Les agences de l'eau redistribuent cet argent collecté sous forme d'aides pour mettre aux normes les stations d'épuration, fiabiliser les réseaux d'eau potable, économiser l'eau, protéger les captages d'eau potable des pollutions d'origine agricole, améliorer le fonctionnement naturel des rivières...

Au travers du prix de l'eau, chaque habitant contribue à ces actions au service de l'intérêt commun et de la préservation de l'environnement et du cadre de vie.

LE SAVIEZ-VOUS ?

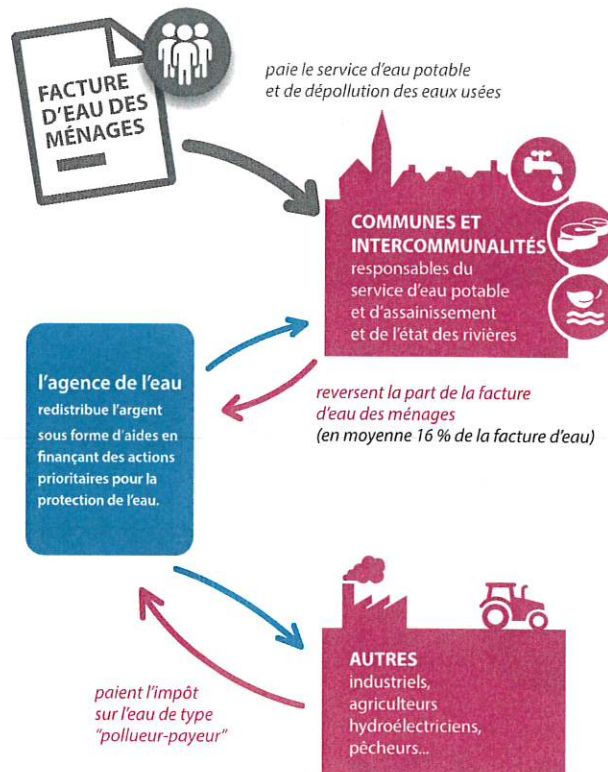
Vous pouvez retrouver le prix moyen de l'eau de votre commune sur : www.services.eaufrance.fr

Les composantes du prix de l'eau sont :

- le service de distribution de l'eau potable (abonnement, consommation),
- le service de collecte et de traitement des eaux usées,
- les redevances de l'agence de l'eau qui représentent en moyenne 16 % du montant de la facture d'eau,
- les contributions aux organismes publics (VNF...) et l'éventuelle TVA.

Au 1^{er} janvier 2021, le prix moyen de l'eau dans le bassin Adour-Garonne est de 4,46 euros TTC/m³ dont 2,14€/m³ pour l'eau potable et 2,32 €/m³ pour l'assainissement collectif.

Pour un foyer consommant 120 m³ par an, cela représente une dépense de 535 euros par an et une mensualité de 45 euros en moyenne. (Données: SISPEA 2020)



NOTE D'INFORMATION DE L'AGENCE DE L'EAU

Document à joindre au RPQS - Rapport annuel sur le prix et la qualité du service public de l'eau et de l'assainissement

L'article L.2224-5 du code général des collectivités territoriales, modifié par la loi n°2016-1087 du 8 août 2016 - art.31, impose à la/au maire ou à la/au président-e de l'établissement public de coopération intercommunale l'obligation de présenter à son assemblée délibérante un RPQS - rapport annuel sur le prix et la qualité du service public - destiné notamment à l'information des usagers. Ce rapport (RPQS) est présenté au plus tard dans les neuf mois qui suivent la clôture de l'exercice concerné. La/le maire ou La/le président-e de l'établissement public de coopération intercommunale y joint la présente note d'information établie chaque année par l'agence de l'eau ou l'office de l'eau sur les redevances figurant sur la facture d'eau des abonnés et sur la réalisation de son programme pluriannuel d'intervention. RPQS - des réponses à vos questions : <https://www.services.eaufrance.fr/gestion/rpqs/vos-questions>

D'OÙ PROVIENNENT LES REDEVANCES 2022 ?

En 2022, le montant global des redevances (tous usages de l'eau confondus) perçues par l'agence de l'eau Adour-Garonne s'est élevé à environ 325 millions d'euros, dont 258 millions en provenance de la facture d'eau payée par les ménages et les industriels dont les activités de production sont assimilées domestiques (APAD).

Envoyé en préfecture le 09/08/2023

Reçu en préfecture le 09/08/2023

Publié le

ID : 033-200079929-20230808-26_2023-DE

recettes / redevances

Qui paie quoi à l'agence de l'eau pour 100 € de redevances en 2022 ?

(valeurs résultant d'un pourcentage pour 100 €) - source agence de l'eau Adour-Garonne



0,05 €
de redevance de pollution payé par les éleveurs concernés



2,37 €
de redevance de pollution payés par les industriels (y compris réseaux de collecte) et les activités économiques concernés



67,2 €
de redevance de pollution domestique payés par les abonnés (y compris réseaux de collecte)



10,35 €
de redevance de pollutions diffuses payés par les distributeurs de produits phytosanitaires et répercutés sur le prix des produits

100 €
de redevances perçues par l'agence de l'eau en 2022



1,75 €
de redevance pour la protection du milieu aquatique et cynégétique payé par les pêcheurs et les chasseurs



1,76 €
de redevance de prélèvement payés par les irrigants



4,21 €
de redevance de prélèvement payés par les activités économiques



12,31 €
de redevance de prélèvement payés par les collectivités pour l'alimentation en eau

À QUOI SERVENT LES REDEVANCES ?

Grâce à ces redevances, l'agence de l'eau apporte, dans le cadre de son programme d'intervention, des concours financiers (subventions, prêts) aux personnes publiques (collectivités territoriales...) ou privées (acteurs industriels, agricoles, associatifs...) qui réalisent des actions ou projets d'intérêt commun au bassin ayant pour finalité la gestion équilibrée des ressources en eau. Ces aides réduisent d'autant l'impact des investissements des collectivités, en particulier, sur le prix de l'eau.

interventions / aides

Comment se répartissent les aides pour la protection des ressources en eau pour 100 € d'aides en 2022 ?

(valeurs résultant d'un pourcentage pour 100 € d'aides en 2021) • source agence de l'eau Adour-Garonne.



6,90 €
aux acteurs économiques pour la dépollution industrielle et le traitement de certains déchets dangereux pour l'eau



11 €
pour l'animation des politiques de l'eau (études, connaissances, réseaux de surveillance eaux, éducation, information)



29,70 €
aux collectivités pour l'épuration des eaux usées urbaines et rurales



17,30 €
aux exploitants concernés pour des actions de dépollution dans l'agriculture

100 €
d'aides accordées par l'agence de l'eau en 2022



7,10 €
aux collectivités pour la protection et la restauration de la ressource en eau potable



8,80 €
aux collectivités et acteurs économiques pour la gestion quantitative de la ressource en eau



0,90 €
pour la coopération décentralisée



18,30 €
principalement aux collectivités pour la restauration et la protection des milieux aquatiques (en particulier des cours d'eau -renaturation, continuité écologique- et des zones humides).

ACTIONS AIDÉES PAR L'AGENCE DE L'EAU ADOUR-GARONNE

Envoyé en préfecture le 09/08/2023

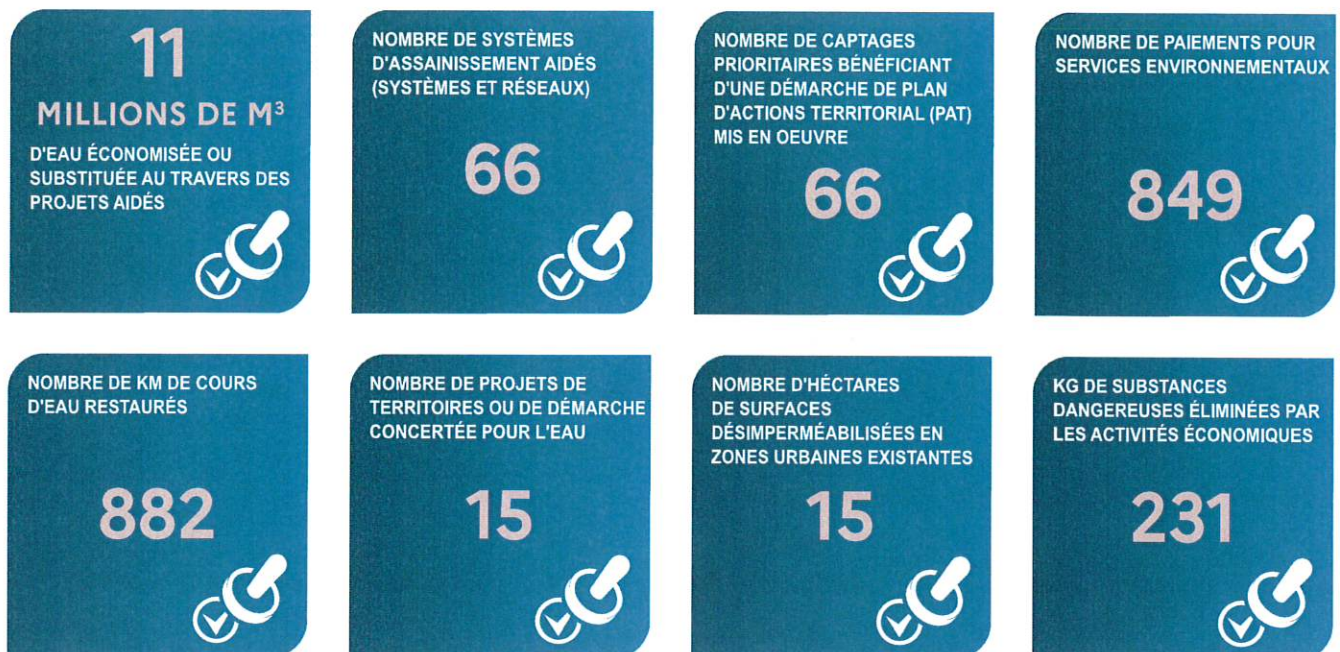
Reçu en préfecture le 09/08/2023

Publié le 15 EN 2022

ID : 033-200079929-20230808-26_2023-DE

L'année 2022 marque la quatrième année du 11^e programme d'intervention de l'Agence de l'eau Adour-Garonne et de son contrat d'objectif et de performance 2019-2024 signé avec l'État. Des indicateurs annuels permettent de mesurer et suivre les efforts des maîtres d'ouvrage et de l'agence de l'eau en faveur des ressources en eau et des milieux aquatiques.

EN 2022...



* MAEC : mesures agro-environnementales et climatiques / BIO : pour agriculture biologique / PSE : paiement pour services environnementaux

CHANGEMENT CLIMATIQUE

Près de 6700 projets ont été financés par l'agence de l'eau Adour-Garonne pour un montant de 216,7 millions d'euros d'aides.

65% de ces aides sont consacrées au changement climatique :

- solutions fondées sur la nature ;
- gestion et partage de la ressource ;
- économies d'eau ;
- gestion durable des eaux de pluie ;
- étude ;
- sensibilisation ;
- communication...

Les solutions fondées sur la nature représentent plus de 62 millions d'euros.

L'Agence poursuit son action en soutenant activement la conversion à l'agriculture biologique, l'expérimentation PSE, la renaturation des cours d'eau, la préservation des zones humides ou encore la désimperméabilisation des sols en ville.

SDAGE 2022-2027 ET PROGRAMME DE MESURES

Le 10 mars 2022, le comité de bassin Adour-Garonne a adopté le Sdage 2022-2027 et donné un avis favorable au programme de mesures associé.



www.eau-grandsudouest.fr

LA CARTE D'IDENTITÉ DU BASSIN ADOUR-GARONNE

Le bassin Adour-Garonne couvre les bassins versants des cours d'eau qui, depuis les Charentes, le Massif Central et les Pyrénées, s'écoulent vers l'Atlantique (115000 km², soit 1/5^e du territoire national).

Il compte 120000 km de cours d'eau, d'importantes ressources souterraines et un littoral d'environ 630 km.

Sur ses 8 millions
30 % vivent en habitat

C'est un bassin essentiellement rural. Sur les quelques 6700 communes, 35 comptent plus de 20000 habitants, ces dernières rassemblant 28% de la population.

Envoyé en préfecture le 09/08/2023

Reçu en préfecture le 09/08/2023

Publié le

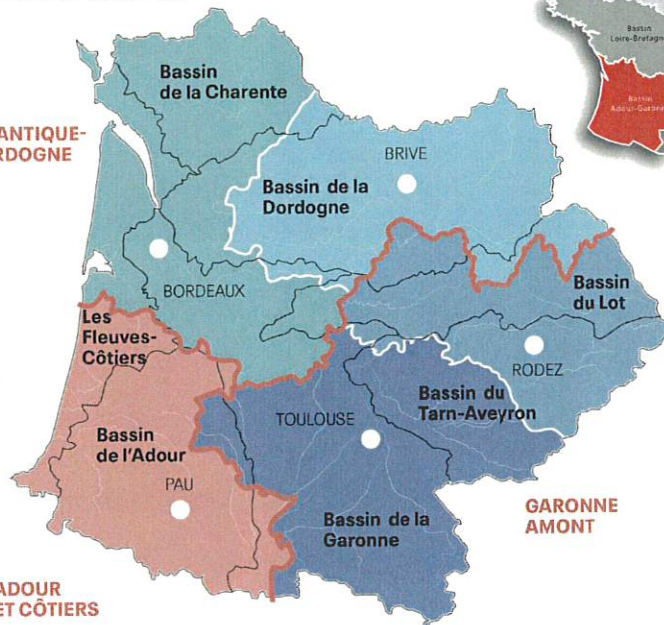
ID : 033-200079929-20230808-26_2023-DE

Agence de l'eau Adour-Garonne Siège

90 rue du Férétra - CS 87801
31078 Toulouse Cedex 4
Tél. : 05 61 36 37 38

Les 7 bassins hydrographiques
métropolitains

ATLANTIQUE-
DORDOGNE



GARONNE
AMONT

Délégations territoriales :

Atlantique-Dordogne

4 rue du Professeur André-Lavignolle
33049 Bordeaux Cedex
Tél. : 05 56 11 19 99
Départements 16 • 17 • 33 • 47 • 79 • 86
et
94 rue du Grand Prat
19600 Saint-Pantaléon-de-Larche
Tél. : 05 55 88 02 00
Départements 15 • 19 • 23 • 24 • 63 • 87

Adour et côtiers

7 passage de l'Europe - BP 7503
64075 Pau Cedex
Tél. : 05 59 80 77 90
Départements 40 • 64 • 65

Garonne et rivières d'Occitanie

Rue de Bruxelles - Bourran - BP 3510
12035 Rodez Cedex 9
Tél. : 05 65 75 56 00
Départements 12 • 30 • 46 • 48
et
97 rue Saint Roch - CS 14407
31405 Toulouse Cedex 4
Tél. : 05 61 43 26 80
Départements 09 • 11 • 31 • 32 • 34 • 81 • 82



Suivez l'actualité

de l'agence de l'eau Adour-Garonne : www.eau-grandsudouest.fr



EN
IMMERSION

Nouveaux podcasts

Retrouvez toutes les
ressources sur le site

<https://www.lesagencesdeleau.fr/>
comprendre-apprendre-agir-pour-leau

➔ bit.ly/Podcasts-Eau

